



ФЕДЕРАЛЬНАЯ СЛУЖБА  
ГОСУДАРСТВЕННОЙ  
СТАТИСТИКИ

Территориальный орган Федеральной службы  
государственной статистики по Орловской области

# Основные показатели деятельности малых предприятий (без микропредприятий)

за январь-март 2022 года



ФЕДЕРАЛЬНАЯ СЛУЖБА  
ГОСУДАРСТВЕННОЙ СТАТИСТИКИ

# Основные показатели деятельности малых предприятий (без микропредприятий)

Орловской области  
за январь-март 2022

01

ОСНОВНЫЕ ПОКАЗАТЕЛИ ДЕЯТЕЛЬНОСТИ МАЛЫХ  
ПРЕДПРИЯТИЙ (БЕЗ МИКРОПРЕДПРИЯТИЙ)  
ОРЛОВСКОЙ ОБЛАСТИ

02

ОСНОВНЫЕ ПОКАЗАТЕЛИ ДЕЯТЕЛЬНОСТИ МАЛЫХ  
ПРЕДПРИЯТИЙ (БЕЗ МИКРОПРЕДПРИЯТИЙ) ПО  
РЕГИОНАМ ЦФО





# ОБОРОТ МАЛЫХ ПРЕДПРИЯТИЙ (БЕЗ МИКРОПРЕДПРИЯТИЙ)

ЯНВАРЬ - МАРТ 2022 ГОДА, МИЛЛИОНОВ РУБЛЕЙ

по отдельным видам экономической деятельности



**10 696,4** (+4,2%▲)

торговля оптовая и розничная; ремонт автотранспортных средств и мотоциклов



**5 261,7** (+45,1%▲)

обрабатывающие производства



**1 631,5** (в 2,1 р. ▲)

строительство



**1 742,1** (+13,4%▲)

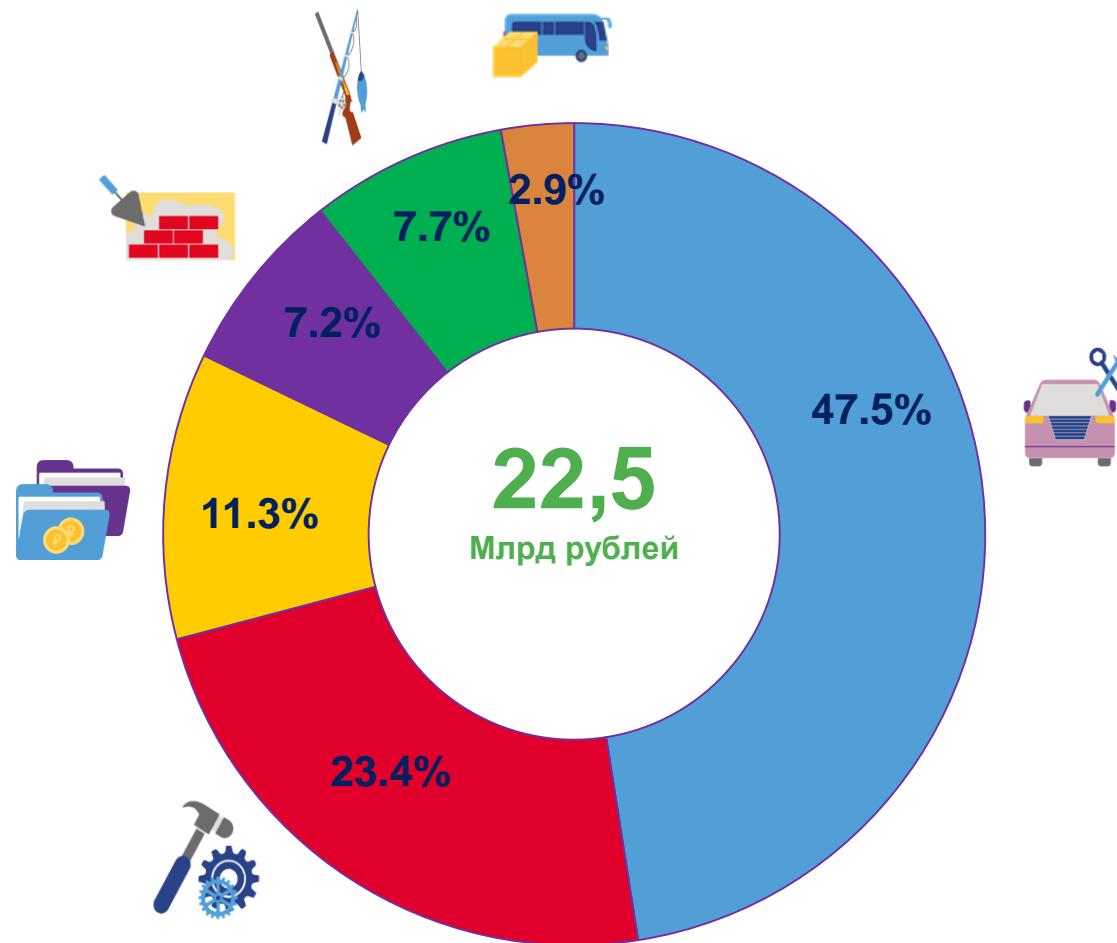
сельское, лесное хозяйство, охота, рыболовство и рыбоводство



**642,8** (+49,1%▲)

транспортировка и хранение

В ПРОЦЕНТАХ





# СРЕДНЯЯ ЧИСЛЕННОСТЬ РАБОТНИКОВ МАЛЫХ ПРЕДПРИЯТИЙ (БЕЗ МИКРОПРЕДПРИЯТИЙ), ЧЕЛОВЕК

**22 778** (+1,0%▲)

Всего

по отдельным видам экономической деятельности



**6 356** (-1,6%▼)

обрабатывающие производства



**4 317** (-4,3%▼)

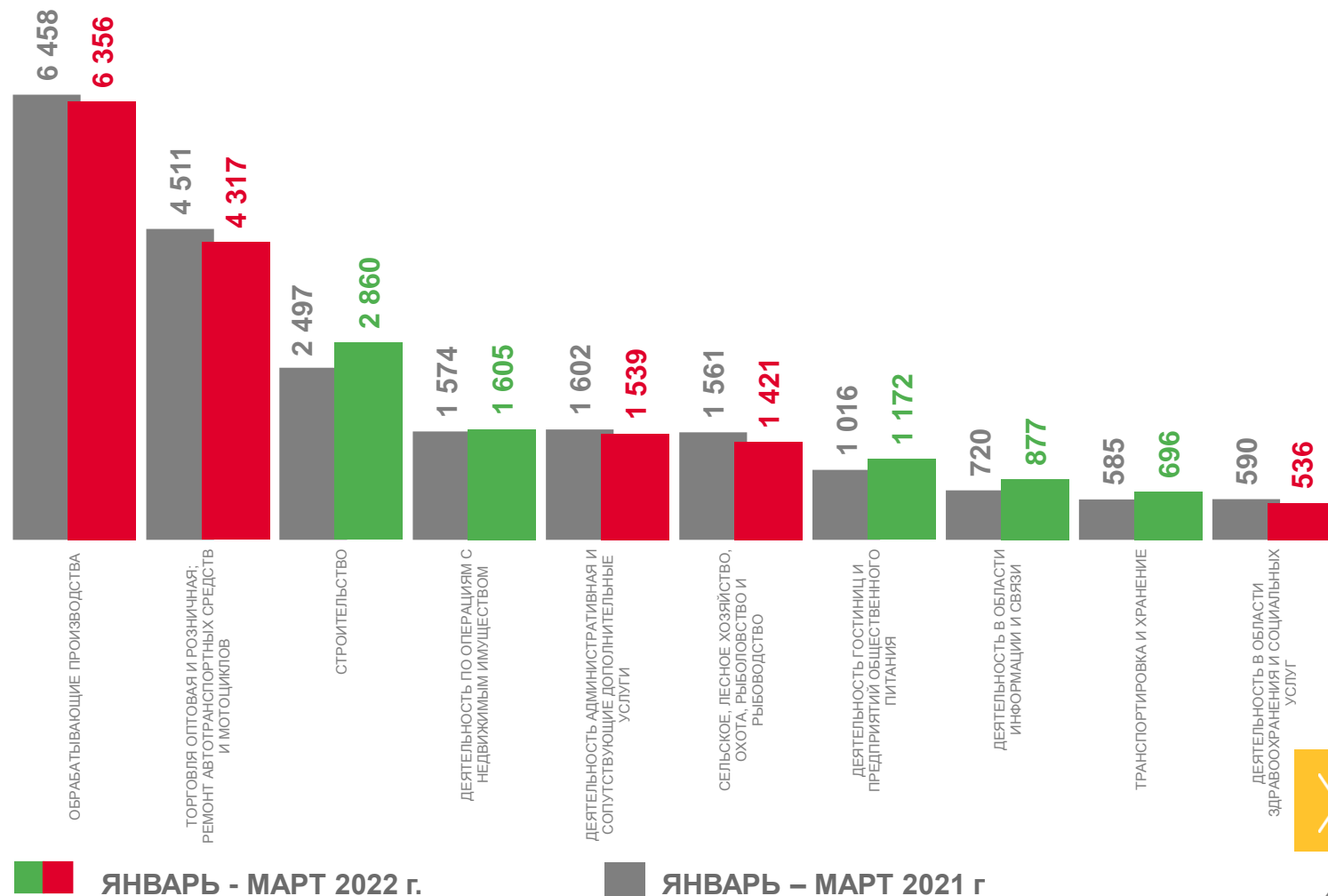
торговля оптовая и розничная; ремонт автотранспортных средств и мотоциклов



**2 860** (+14,5%▲)

строительство

## ТОП-10 ЛИДИРУЮЩИХ ВИДОВ ЭКОНОМИЧЕСКОЙ ДЕЯТЕЛЬНОСТИ ПО ЧИСЛЕННОСТИ РАБОТНИКОВ



■ ЯНВАРЬ - МАРТ 2022 г.

■ ЯНВАРЬ - МАРТ 2021 г.



# СРЕДНЕМЕСЯЧНАЯ ЗАРАБОТНАЯ ПЛАТА РАБОТНИКОВ МАЛЫХ ПРЕДПРИЯТИЙ (БЕЗ МИКРОПРЕДПРИЯТИЙ), ТЫСЯЧ РУБЛЕЙ

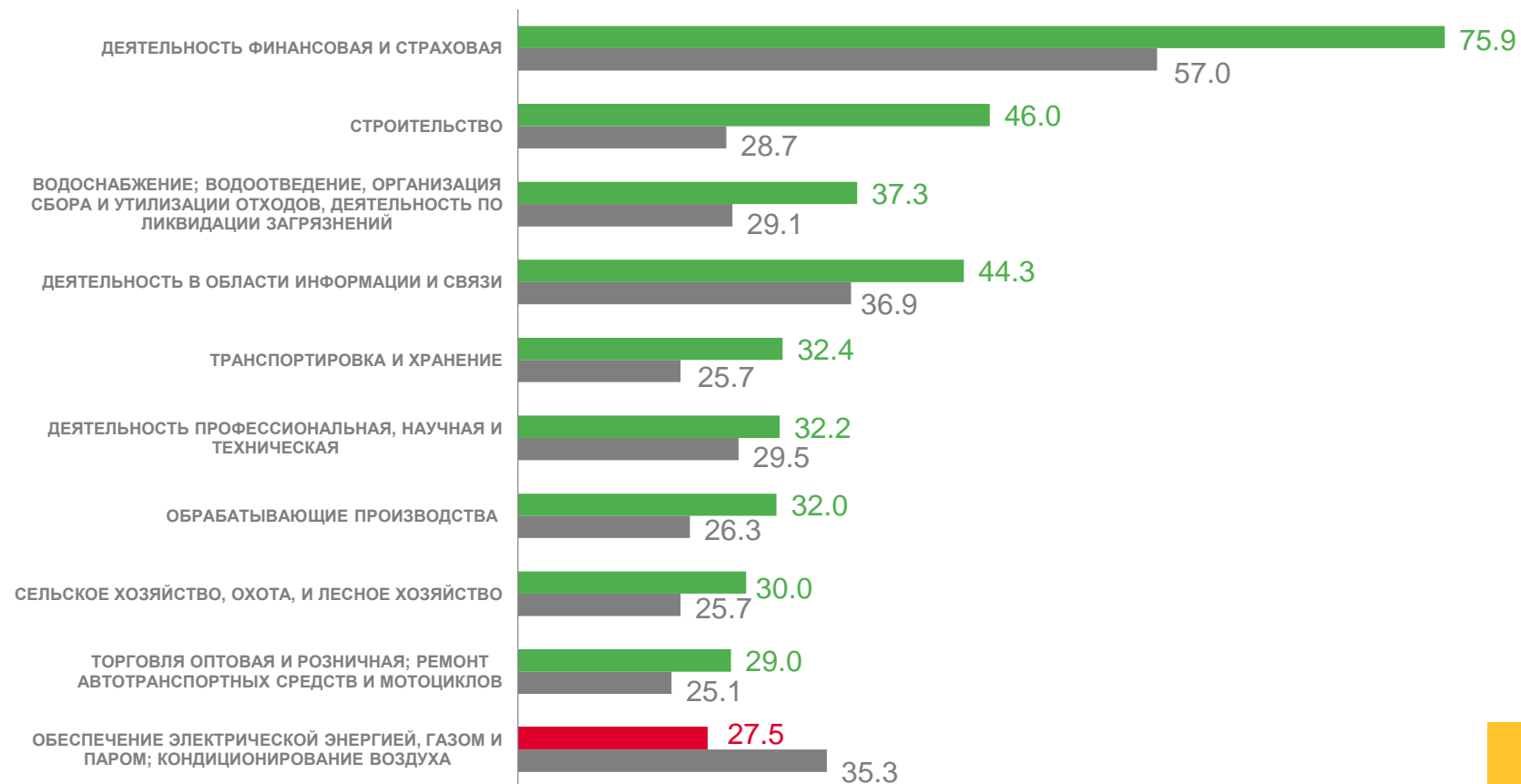
ЯНВАРЬ-МАРТ 2022 ГОДА

**31 818**  
рублей

В ПРОЦЕНТАХ  
К ЯНВАРЮ-МАРТУ 2021 ГОДА

**+22,9 %**

## ТОП-10 ЛИДИРУЮЩИХ ВИДОВ ЭКОНОМИЧЕСКОЙ ДЕЯТЕЛЬНОСТИ ПО СРЕДНЕМЕСЯЧНОЙ ЗАРАБОТНОЙ ПЛАТЕ



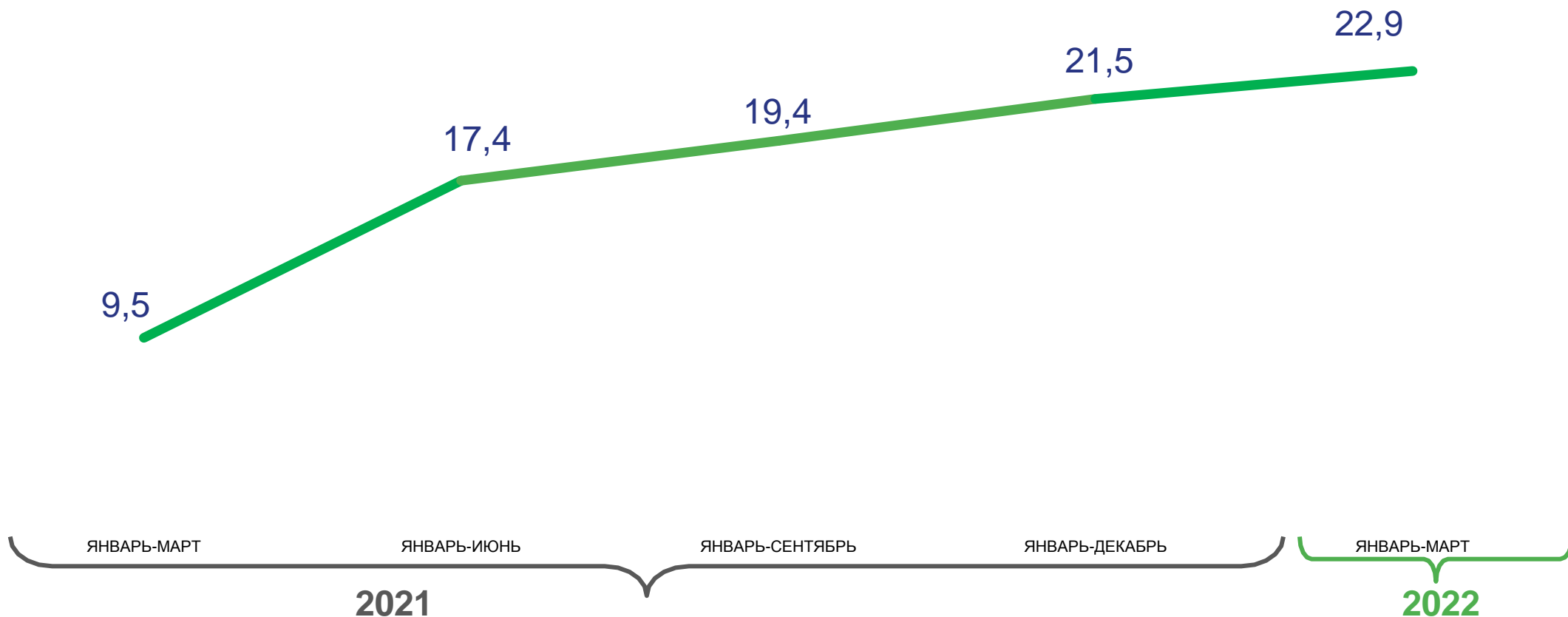
■ ЯНВАРЬ-МАРТ 2022

■ ЯНВАРЬ-МАРТ 2021





# ИЗМЕНЕНИЕ СРЕДНЕМЕСЯЧНОЙ ЗАРАБОТНОЙ ПЛАТЫ РАБОТНИКОВ МАЛЫХ ПРЕДПРИЯТИЙ (БЕЗ МИКРОПРЕДПРИЯТИЙ), В ПРОЦЕНТАХ К СООТВЕТСТВУЮЩЕМУ ПЕРИОДУ ПРЕДЫДУЩЕГО ГОДА





# ОБОРОТ РОЗНИЧНОЙ ТОРГОВЛИ И ОБОРОТ ОБЩЕСТВЕННОГО ПИТАНИЯ В ОБЩЕМ ОБОРОТЕ МАЛЫХ ПРЕДПРИЯТИЙ (БЕЗ МИКРОПРЕДПРИЯТИЙ)

ЯНВАРЬ - МАРТ 2022 ГОДА, МИЛЛИОНОВ РУБЛЕЙ

В ПРОЦЕНТАХ



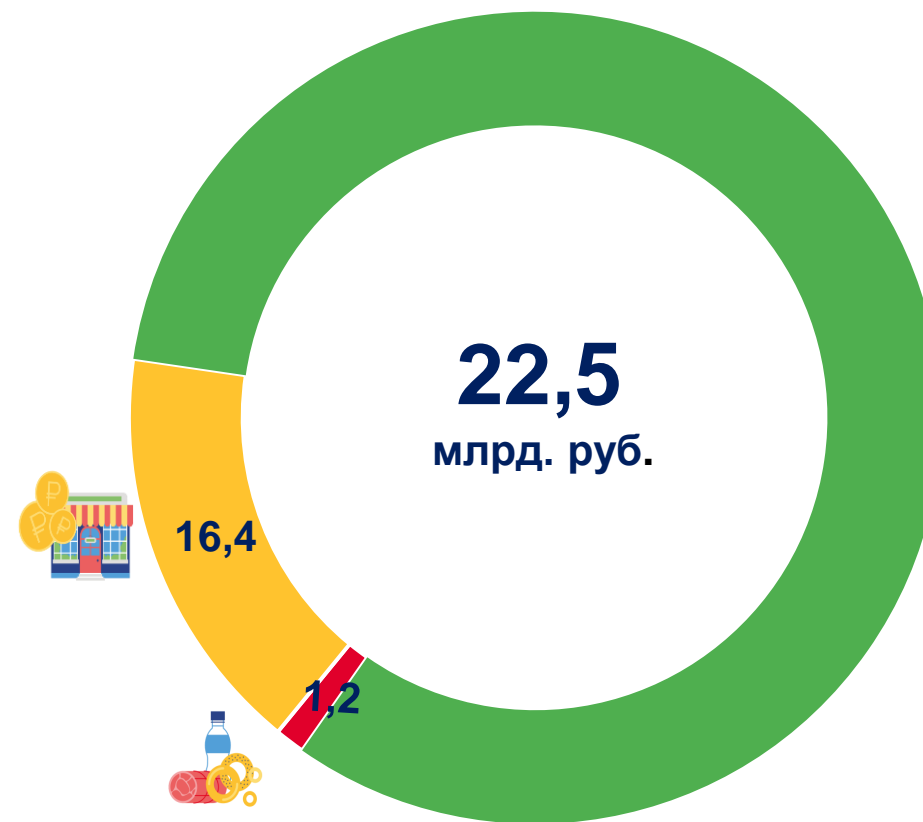
**3 691,9** (+16,7% ▲)

Оборот розничной торговли



**260,2** (- 2,8% ▼)

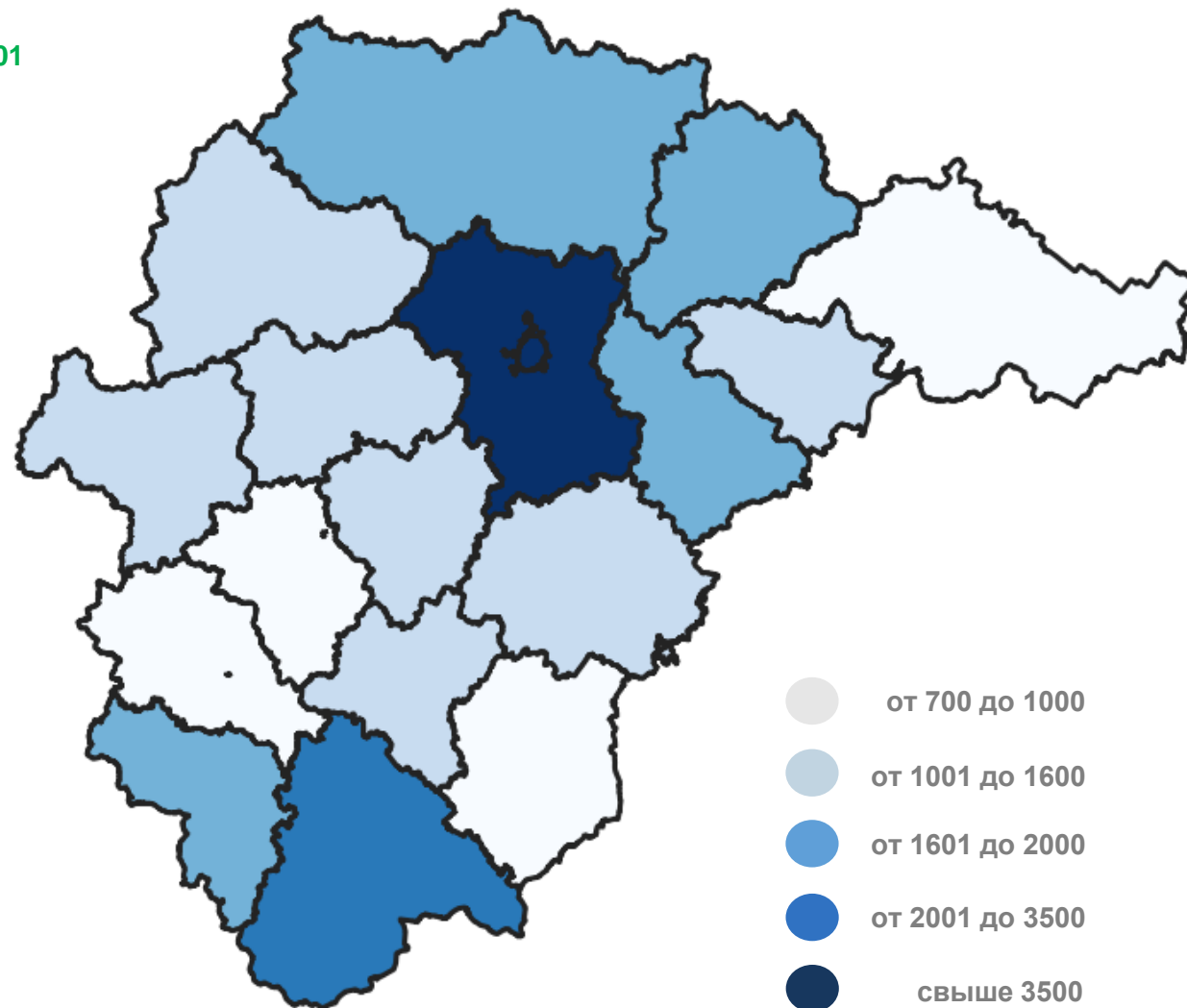
Оборот общественного питания







# КОЛИЧЕСТВО МАЛЫХ ПРЕДПРИЯТИЙ (БЕЗ МИКРОПРЕДПРИЯТИЙ)<sup>1</sup>

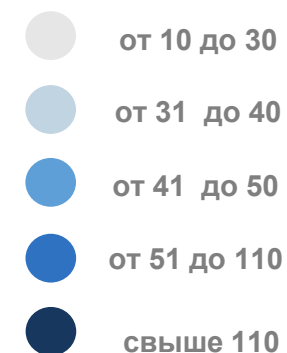
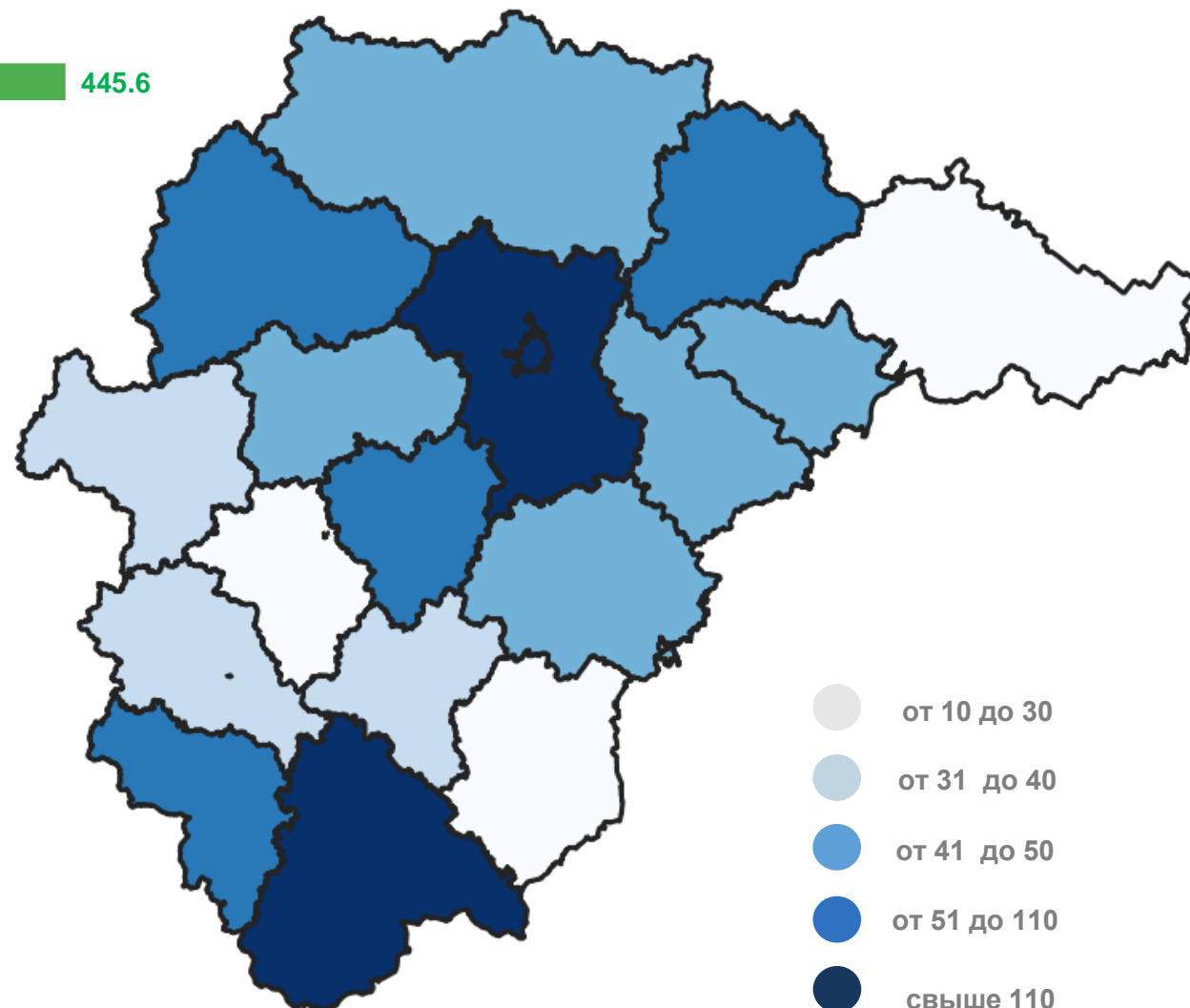
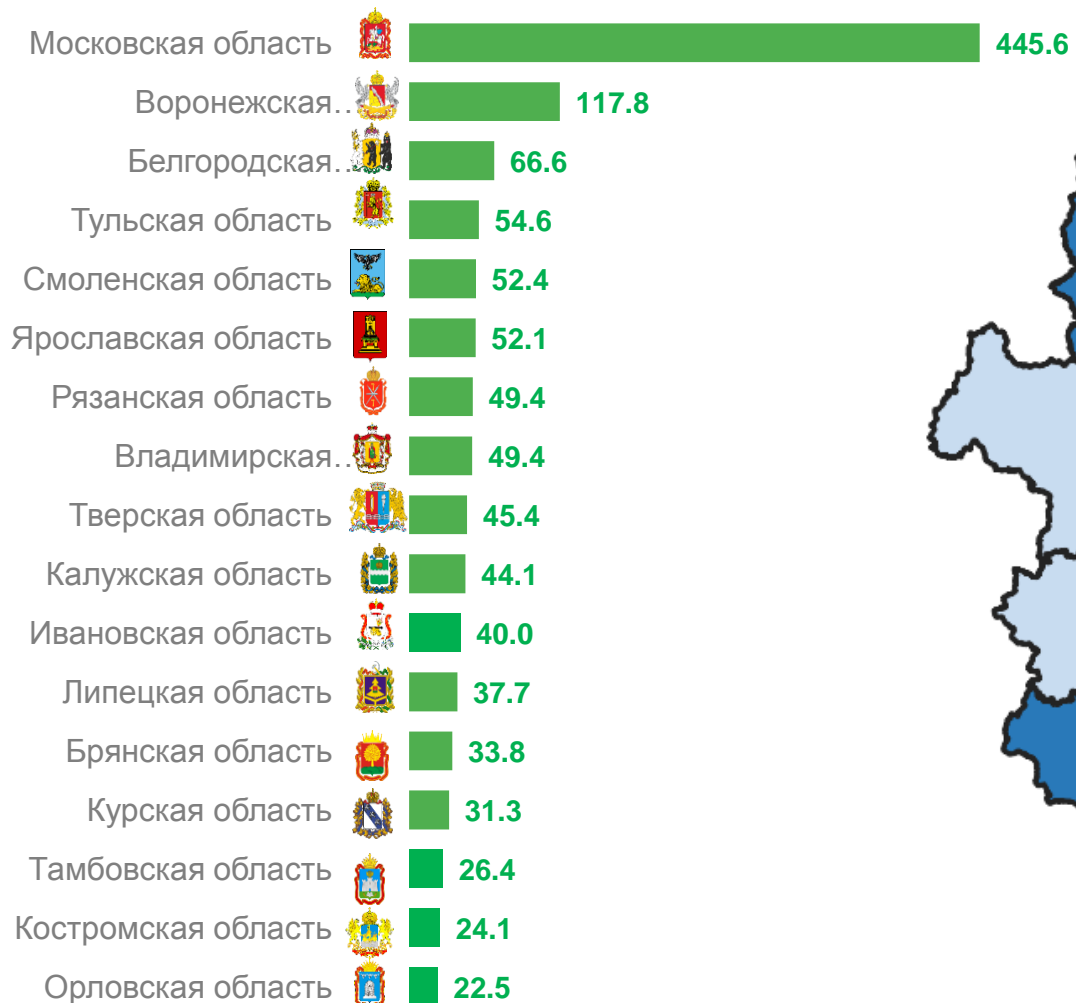


<sup>1</sup>ПО ДАННЫМ ЕДИНОГО РЕЕСТРА СУБЪЕКТОВ МАЛОГО И СРЕДНЕГО ПРЕДПРИНИМАТЕЛЬСТВА, ПО СОСТОЯНИЮ НА 10.04.2022 г.





# ОБОРОТ МАЛЫХ ПРЕДПРИЯТИЙ, ВСЕГО (БЕЗ МИКРОПРЕДПРИЯТИЙ)<sup>1</sup>, МЛРД РУБЛЕЙ





# СРЕДНЕСПИСОЧНАЯ ЧИСЛЕННОСТЬ РАБОТНИКОВ МАЛЫХ ПРЕДПРИЯТИЙ (БЕЗ ВНЕШНИХ СОВМЕСТИТЕЛЕЙ)<sup>1</sup>, ЧЕЛОВЕК

